























## ELEZIONI POLITICHE E AMMINISTRATIVE 2013

## PRESIDENTE REGIONE 2013

Sezioni: 14 su 14

Sezioni: 14 su 14

## Candidati e Liste

Candidato	Voti	Perc. Lista		Voti	Perc. Eletti
 SILVANA CARCANO	1.470	16,00%	 MOVIMENTO 5 STELLE	1.444	16,74%
 UMBERTO RICCARDO RINALDO MARIA AMBROSOLI	3.558	38,74%	 PARTITO DEMOCRATICO	2.516	29,17%
			 CON AMBROSOLI PRESIDENTE PATTO CIVICO	372	4,31%
			 CENTRO POPOLARE LOMBARDO	129	1,50%
			 SINISTRA ECOLOGIA LIBERTA'	112	1,30%
			 ETICO A SINISTRA PER UN ALTRA LOMBARDIA	80	0,93%
			 ITALIA DEI VALORI - DI PIETRO	59	0,68%
 ROBERTO ERNESTO MARONI	3.831	41,71%	 LEGA NORD	1.279	14,83%
			 POPOLO DELLE LIBERTA' - BERLUSCONI	1.102	12,78%
			 MARONI PRESIDENTE	1.028	11,92%
			 PENSIONATI	83	0,96%
			 FRATELLI D'ITALIA	74	0,86%
			 TREMONTI 3 L LISTA LAVORO LIBERTÀ	20	0,23%
			 ALLEANZA ECOLOGICA LOMBARDA POPOLARE	17	0,20%
 GABRIELE ALBERTINI	259	2,82%	 MOVIMENTO LOMBARIDIA CIVICA	140	1,62%
			 UDC - CASINI	107	1,24%
 CARLO MARIA ACHILLE PINARDI	67	0,73%	 FARE PER FERMARE IL DECLINO	62	0,72%